

RAZISKOVALNA NALOGA

GLEJ GA, FIŽOLČEK!




Hej, učenci, v tem času začnemo na vrtu sejati oziroma saditi različno zelenjavo. Ali veste kaj vpliva na rast rastlin? RAZIŠČITE, da boste vedeli, ko boste začeli na vrtu saditi.

Potrebuješ:

- semena,
- zemljo,
- kozarčke za sajenje in
- kanglico.



Semena fižola posadi v tri lončke in jih postavi na tri različna mesta. Upoštevati moraš naslednje navodilo. Na lončke si nariši simbole, da boš vedel, pod kakšnimi pogoji raste.





Obkroži, kje bo fižol najboljše raste!

Tvoja **predvidevanja**:



Opazuj, kako fižol raste. Nariši, kakšen je v posamezni posodi po 5, 10 in 14 dneh.

Tvoje **opazovanje**:



Obkroži, kje je fižol najbolj rasel.

Tvoje **ugotovitve**:

