



# Naravoslovni dan: Išči in najdi

Za učence od 4. - 7. razreda



CŠOD Soča

Dijaška 14, 5220 Tolmin

Mojca Rutar, Polona K. Čebren, Tatjana Simčič


Tolmin, 20. 4. 2020



# Pripomočki za delo

Za izvedbo naravoslovnega dne boš potreboval naslednje pripomočke:

- iskalna kartica;
- vrečka za nabiranje materiala;
- črn flomaster;
- lepilna pištola ali močnejše lepilo;
- trša lepenka velikosti ca. 20 x 20 cm (lahko od embalaže);
- naprava za fotografiranje (fotoaparater, pametni telefon, tablični računalnik, ...).






# Navodila za delo

Vaše delo bo razdeljeno v štiri sklope:

## 1. sklop - DOMA:

- preglej navodila v Power pointu;
- poišči vrečko za zbiranje materiala, ki ga zahteva naloga;
- ne pozabi na napravo za fotografiranje (fotoaparata, pametni telefon ali tablični računalnik );
- natisni iskalno kartico ki je na naslednji strani.



# IŠČI IN NAJDI

## 1. ISKANJE – ODTENKI

V naravi poišči pet različnih odtenkov zelene barve in jih razvrsti od najsvetlejšega do najtemnejšega.



Opravljeno nalogo fotografiraj!

## 2. ISKANJE – MAVRICA


Naberi material, skaterim boš lahko sestavil mavrico - vsaj 5 barv, ki si bodo sledile v pravilnem mavričnem zaporedju!



Opravljeno nalogo fotografiraj!

## 3. ISKANJE – OTIP POVRŠINE

Poišči 5 predmetov z različno hrapavostjo, jih razvrsti od gladekega do najbolj hrapavega.



Opravljeno nalogo fotografiraj!

## 4. ISKANJE – OBLIKE


V naravi poišči predmete naslednjih oblik:



Opravljeno nalogo fotografiraj!

## 5. ISKANJE – KAJ VSE ŠUMI?

Poišči 5 predmetov, ki oddajajo različne zvoke.



Uporabljene predmete s katerimi si ustvarjal zvok, položi na podlago in fotografiraj!

## 6. ISKANJE - ŽIVAL

Poišči žuželko!



Fotografiraj jo!

## 7. ISKANJE – MOŽIČKI

Poišči drobne vejice zanimivih oblik, ki te spominjajo na človeka. Najdi vsaj 5 takih, ki izražajo različne položaje okončin.



Najdne skrbno pospravi v vrečko in odnesi domov, ker te doma z njimi čaka nadaljnje delo.

## 8. ISKANJE – KAMENČKI




Poišči manjše ploščate kamenčke iz katerih boš oblikoval svojo družino. Vsak mčiček potrebuje kamenček za glavo in trup, lahko pa si še bolj ustvarjalen in v sliko vključiš še več kamenčkov.

Najdne skrbno pospravi v vrečko in odnesi domov, ker te doma z njimi čaka nadaljnje delo.



## 2. sklop – DELO NA TERENU („išči in najdi“):

- ker svojo okolico najboljše poznaš, odidi na prostor, ki ti je poznan, je varen in primeren za reševanje tvojih nalog;
- natančno sledi navodilom na iskalni kartici;
- vestno opravi naloge; natančno opazuj in išči ter najdeno fotografiraj na beli podlagi (zadnja stran iskalne kartice);
- če naloga zahteva, material odnesi domov ter nalogo po navodilih dokončaj doma.





### 3. sklop – DELO DOMA:

- iz nabranega materiala izdelaj dva izdelka po navodilih.

### 4. sklop – POSREDOVANJE OPRAVLJENIH NALOG UČITELJU:

- učitelju posreduj fotografije, ki jih naloge zahtevajo, te so dokaz da si nalogo vestno opravil.





# 1. ISKANJE - OD TENKI

V naravi poišči pet različnih odtenkov zelene barve in jih razvrsti od najsvetlejšega do najtemnejšega.

Opravljeno nalogo fotografiraj!

Uuu ... koliko različnih odtenkov zelene vidim!

Narava je tvoja prijateljica, ne uničuj je!



## 2. ISKANJE - MAVRICA

Naberi material, s katerim boš lahko sestavil mavrico -  
- vsaj 5 barv, ki si bodo sledile v pravilnem mavričnem  
zaporedju!

Opravljeno nalogo  
fotografiraj!

Če si slučajno  
pozabil - mavrica  
izgleda takole!







### 3. ISKANJE – OTIP POVRŠINE





Poišči 5 predmetov z različno hrapavostjo, jih razvrsti od gladkega do najbolj hrapavega. Fotografiraj!





## 4. ISKANJE - OBLIKE

V naravi poišči predmete naslednjih oblik:



Uporabi  
domišljijo, oblike  
v naravi niso  
vedno popolne ...



Opravljeno nalogo  
fotografiraj!



## 5. ISKANJE – KAJ VSE ŠUMI?

Poišči 5 predmetov, ki oddajajo različne zvoke.

Uporabljene predmete s katerimi si ustvarjal zvok, položi na podlago in fotografiraj!

Če želiš,  
lahko zvok  
tudi  
posnameš.




Mečkaj,  
tolči, udarjaj,  
drgni, ...



## 6. ISKANJE - ŽIVAL

Poišči žuželko in jo fotografiraj.

Ne pozabi,  
žuželke imamo  
6 nog!






## 7. ISKANJE - MOŽIČKI

Poišči drobne vejice zanimivih oblik, ki te spominjajo na človeka. Najdi vsaj 5 takih, ki izražajo različne položaje okončin.

Najdbe skrbno pospravi v vrečko in odnesi domov, ker te doma z njimi čaka nadaljnje delo.



Človek ima  
4 okončine.






## 8. ISKANJE - KAMENČKI

Poišči manjše ploščate kamenčke iz katerih boš oblikoval svojo družino.

Vsak možiček potrebuje kamenček za glavo in trup, lahko pa si še bolj ustvarjalen in v sliko vključiš še več kamenčkov.

Najdbe skrbno pospravi v vrečko in odnesi domov, ker te doma z njimi čaka nadaljnje delo.

Bodi  
ustvarjalen!






# DELO DOMA

## Možički

Nabrane vejice (možičke) položi na bel list papirja. Dobro si oglej njihove okončine in se poskusi uživet v to, kakšno gibanje ali šport ponazarjajo. Vsakemu pripiši šport, s katerim se ukvarja.



Mi  
obvladamo  
vse športe ...

Ne pozabi  
fotografirati!




# Družina

Iz nabranih kamnov in črnega flomastra upodobi svojo družino. Kamne prilepi na vnaprej pripravljeno lepenko in jim nariši okončine. Bodi ustvarjalen!

Brez angleščine ne gre ...  
Zato na lepenko poleg družine zapiši lepo misel, željo ali pregovor ...

Tokrat v angleškemu jeziku.

Fotografiraj!







# POSREDOVANJE OPRAVLJENIH NALOG UČITELJU

Čestitam!  
Prišel si do  
konca!



Učitelj ti bo dal navodila kam in kako posreduješ  
fotografije kot dokaz opravljenih nalog.