



Tehniški dan:

# Jaz, kralj in moj grad

za učence 4. razreda OŠ



Za prvi del potrebuješ pisalo in list papirja, na katerega boš zapisal odgovore.



# 1. naloga: Grad

Predstavljaljaj si, da se znajdeš na gradu in odgovori na vprašanja:

- a) Kako diši grad? Kakšen vonj bi lahko zaznal sredi gradu? *Zapiši vsaj en primer.*
  
- b) Katere zvoke bi lahko na gradu slišal? *Zapiši vsaj tri.*



c) Če bi grad lahko pojedel, kakšen okus bi imel? *Zapiši vsaj en primer.*

č) Če bi se dotaknil gradu ali obzidja, kakšen bi imel občutek pod prsti?

*Zapiši en primer.*



Danes je dan, ko boš postal kralj ali kraljična in boš zgradil/a svoj grad.



Ampak drago visočanstvo, kakšni pa sploh so gradovi?



## 2. naloga: Grajsko besedišče

Razloži, kaj pomenijo naslednje besede. Pomagaj si z internetom.  
Besede lahko predstaviš tudi z risbo.

obzidje

vitez

sobana

gavge

orožarna

katapult

plemič

vezenje

podložnik

dragulj



### 3. naloga: Vitezova razlaga o gradovih

*Vitez Boltežar Dolgobradi je zate pripravil besedilo o gradovih. Preberi in na kratko odgovori na vprašanja.*

Gradove so večinoma gradili v srednjem veku. Bogati kralji ali plemiči so bili lastniki zemlje (ki je lahko obsegala današnjo Slovenijo ali skorajda celo Evropo) in so v svojem kraljestvu postavljali gradove za razkošno bivanje in hkrati tudi obrambo pred sovražnikom.





Ravno zato so bili gradovi zgrajeni večinoma iz kamna, obdani so bili z visokim in debelim obzidjem ter stražnimi stolpi. Nekateri so stali na visokih vzpetinah, drugi pa so imeli okoli skopan obrambni jarek. V grad so vstopili skozi dobro varovana grajska vrata. Večina gradov je imela tudi orožarno, kjer so hranili orožje.

*Naštej nekaj orožja, s katerim so se lahko branili pred 700-imi leti.  
Odgovor zapiši na list.*







Da kralji in kraljične niso bili lačni, so imeli na gradovih obilne zaloge jedače in pijače, ki so jih shranjevali v žitnicah in kletih.

*Kaj misliš, kaj so plemiči jedli in pili? Odgovori na list.*





Seveda so bile v gradu tudi razkošne sobane za plemstvo. Ker so bile stene soban zgrajene iz kamna, so bile precej mrzle in vlažne, zato so se greli večinoma s pomočjo kaminov in živalskih kož. *Vsa grajska okna so majhna, zakaj misliš, da je tako?*





In kaj so delali v prostem času na gradu? Igrali playstation in gledali televizijo? Žal, ne. 😊

Plemiči so večkrat odšli na lov, medtem ko so kraljične vezle ali pletle.

Umivali se niso pretirano radi, pa tudi vodovoda ni bilo. Kad, vrč z vodo ali lavor, je plemičem nadomeščal današnjo kopalnico. Takrat tudi zobnih ščetk niso poznali.





Kmetje in drugi podložniki so morali kralju plačevati davek – vsako leto so mu dali nekaj živine, žita ali denarja. Denar in drugo bogastvo so plemiči shranjevali v grajski zakladnici, kjer so hranili cekine, bisere, zlato, dragulje, nakit in druge drage kamne.





## 4. naloga: Izdelava gradu

Tako, sedaj pa akcija!

Če si že kralj ali kraljična, potrebuješ grad!

Svoj grad lahko izdeláš na 2 načina:

Iz embalaže ALI naravnih materialov.


Prvega lahko izvedeš v hiši ali stanovanju, drugega pa zunaj, na vrtu, v gozdu, travniku. Odloči se za **enega** in ga postavi. Najprej so predstavljena navodila za grad iz embalaže, potem za grad iz naravnih materialov.




## 4. naloga

### a) Grad iz embalaže

Potrebuješ :



pisarniške pripomočke



veliko različne embalaže.



Razmisli, kateri so gradbeni deli gradu in kakšno embalažo imaš na voljo. Poskrbeti moraš za trdno obzidje, stražne stolpe, bivalne prostore za plemstvo, orožarno in še kaj.

V pomoč ti je lahko spodnji primer, ampak dodaj še kaj svojega, saj delaš SVOJ grad.









Nekaj pomoči – gradnja stolpov:







## Gradnja strehe (stražnih) stolpov





## Gradnja grajskih vrat:







## 4. naloga

### b) Grad iz naravnih materialov

Potrebuješ:

naravni material (vejice, palice, kamne, storže, lubje, listje, mah ...)



*Izberi takšnega, ki ga najdeš na tleh, da ne lomiš in uničuješ narave.*



Pomisli, kateri so sestavni deli gradu. Poskrbeti moraš za trdno obzidje, stražne stolpe, bivalne prostore za plemstvo, orožarno in še kaj.

V pomoč ti je lahko spodnji primer, ampak dodaj še kakšne ideje, saj delaš SVOJ grad.



V pomoč ti je lahko tudi kakšno deblo, nenavadna skala, v katero postaviš grajsko zakladnico ali skrivni prehod.



# Primer grajskega obzidja:







Vaše visočanstvo,

z veseljem vam sporočam, da ste z današnjo nalogo končali! 😊 Preden se usedete v kočijo in se odpeljete do mamine kuhinje, ne pozabite poslati učiteljici:

- fotografijo lista z odgovori in
- fotografijo svojega gradu.

Lep pozdrav iz CŠOD Fara!





## **BONUS naloga**

za hitre kralje in kraljične ter tiste, ki želite domačim popestriti popoldan z grajsko legendo 😊

Izmisli si grozljivo ali smešno zgodbo oz. legendo, ki se dogaja na gradu. Vanjo moraš vključiti naslednje osebe (imena si izmisliš sam):

bradati kralj \_\_\_\_\_, pobesneli konj \_\_\_\_\_,  
pogumni vitez \_\_\_\_\_, strahopeten grajski duh \_\_\_\_\_ in  
kraljična mična \_\_\_\_\_.

Predstavi jo staršem ali sorodnikom, lahko pa se posnameš in pošlješ posnetek učitelju/-ici.