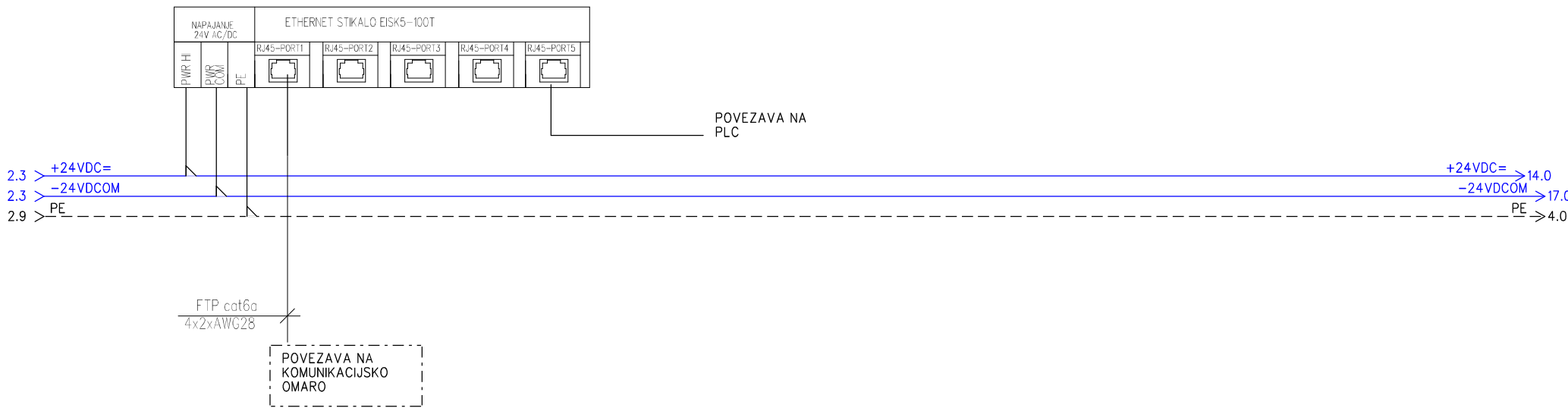


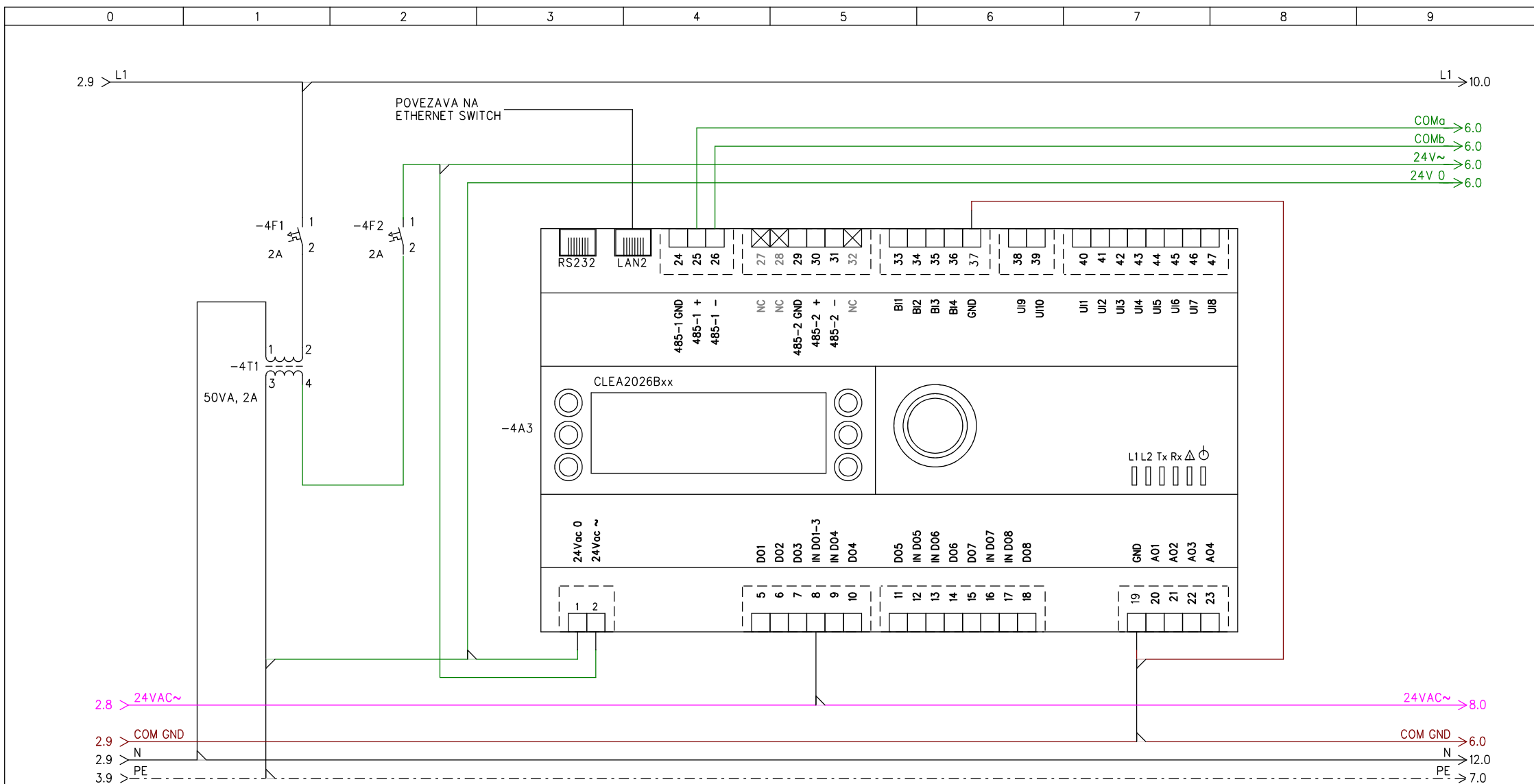


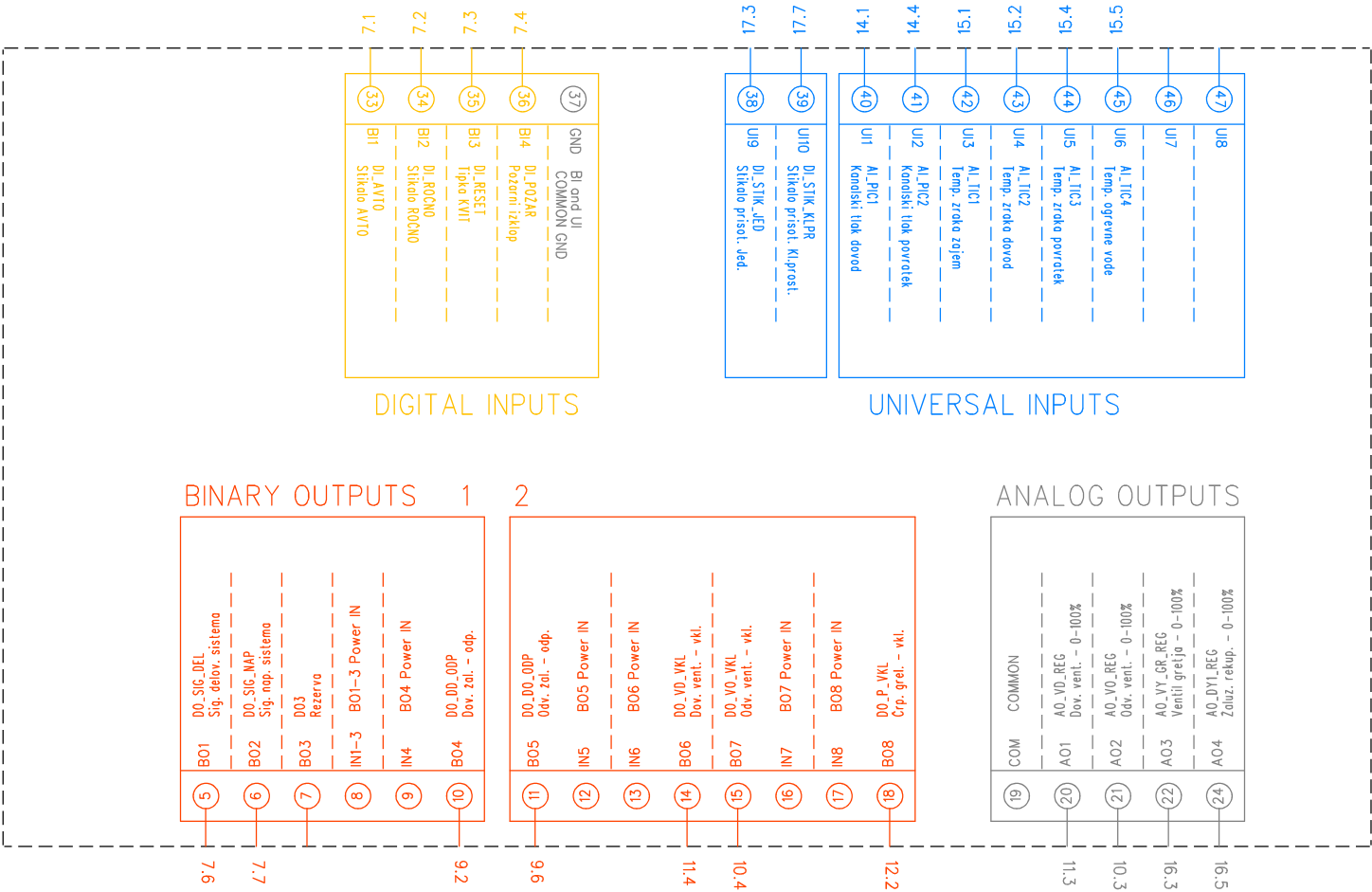


0	1	2	3	4	5	6	7	8	9
---	---	---	---	---	---	---	---	---	---



	Datum:	17.12.2014	Ident. št.	Faza:	Objekt:	CSOD	St. projekta:	CSOD/PZI/2014	St. nacrta:	E-72/14	St. risbe:	
	Od vodja projekta:	mag. B. Urh, u.d.i.arh.	A-0100	Narocnik:	KLIMATIZACIJA						R-KN2	001
	Od projektant:	T.Peterlin, el. teh.	E-9048	DOM BOHINJ	Vsebinska:	SHEMA RAZDELILNIKA R-KN2	Vsebinski nacrt:	Nacrt elektricnih instalacij za strojne naprave			List:	3
	Izdajatelj:	A.Haler, u.d.i.el.		4265 Bohinjsko jezero		KRMILJENJE KLIMATA					Naslednji list:	4





1

BINARY OUTPUTS

5

B01

D0\_SIG\_DEL  
Sig. delov. sistema

9

B02

D0\_SIG\_MAP  
Sig. nap. sistema

7

B03

D03  
Rezerva

8

IN1-3

B01-3 Power IN

6

IN4

B04 Power IN

10

B04

D0\_D0\_ODP  
Dov. zd. - odp.

2

BINARY OUTPUTS

11

B05

D0\_D0\_ODP  
Dov. zd. - odp.

12

IN5

B05 Power IN

13

IN6

B06 Power IN

14

B06

D0\_V0\_VKL  
Dov. vent. - vkl.

15

B07

D0\_V0\_VKL  
Dov. vent. - vkl.

16

IN7

B07 Power IN

17

IN8

B08 Power IN

18

B08

D0\_P\_VKL  
Dov. vent. - vkl.

COM

COMMON

19

20

AO1

A0\_V0\_REG  
Dov. vent. - vkl.

21

AO2

A0\_V0\_REG  
Dov. vent. - vkl.

22

AO3

A0\_VY\_GR\_REG  
Ventil greljne

23

AO4

A0\_DY1\_REG  
Zaloz. rekup. - vkl.

DIGITAL INPUTS

UNIVERSAL INPUTS

BINARY OUTPUTS 1 2

ANALOG OUTPUTS

